

**CAMARA MUNICIPAL DE GETULINA****BALANCETE ANALITICO DA RECEITA**

Janeiro/2010

Código Orçamentário	Histórico	Arrec. Anter.	Arrec.Período	Arrec. no Ano	Previsão	Perc.	Diferença
01.00.00 - PODER LEGISLATIVO							
INTERFERÊNCIAS ATIVAS							
6.1.0.0.0.00.00	RESULTADO ORÇAMENTARIO	0,00	68.500,00	68.500,00	823.140,00	8,32%	-754.640,00
6.1.2.0.0.00.00	INTERFERENCIAS ATIVAS	0,00	68.500,00	68.500,00	823.140,00	8,32%	-754.640,00
6.1.2.1.0.00.00	TRANSFERENCIAS FINANCEIRAS RECEBIDAS	0,00	68.500,00	68.500,00	823.140,00	8,32%	-754.640,00
6.1.2.1.2.00.00	REPASSE RECEBIDO	0,00	68.500,00	68.500,00	823.140,00	8,32%	-754.640,00
12.12.00.00.0001	DUODECIMO RECEBIDO						
0001	REPASSE RECEBIDO	0,00	68.500,00	68.500,00	823.140,00	8,32%	-754.640,00
RECEITAS EXTRA-ORÇAMENTÁRIAS							
2.1.0.0.0.00.00	PASSIVO CIRCULANTE	0,00	10.389,62	10.389,62	0,00	0,00%	10.389,62
2.1.1.0.0.00.00	DEPOSITOS	0,00	10.389,62	10.389,62	0,00	0,00%	10.389,62
2.1.1.1.0.00.00	CONSIGNACOES	0,00	10.389,62	10.389,62	0,00	0,00%	10.389,62
2.1.1.1.1.00.00	PREVIDENCIA SOCIAL	0,00	2.575,60	2.575,60	0,00	0,00%	2.575,60
11.11.01.00.0001	INSS						
5001	INSS	0,00	2.575,60	2.575,60	0,00	0,00%	2.575,60
2.1.1.1.3.00.00	TESOURO NACIONAL	0,00	915,74	915,74	0,00	0,00%	915,74
11.13.01.00.0001	IRRF						
5002	IRRF	0,00	915,74	915,74	0,00	0,00%	915,74
2.1.1.1.4.00.00	TESOURO ESTADUAL E MUNICIPAL	0,00	0,00	0,00	0,00	0,00%	0,00
11.14.02.00.0002	ISS						
5009	ISS	0,00	0,00	0,00	0,00	0,00%	0,00
2.1.1.1.9.00.00	DIVERSOS CONSIGNATÓRIOS	0,00	6.898,28	6.898,28	0,00	0,00%	6.898,28
11.19.99.00.0001	CONV.BCO NC S.A/CMG-VEREADORES						
5003	CONV.BCO NC S.A/CMG-VEREADORES	0,00	5.662,05	5.662,05	0,00	0,00%	5.662,05
11.19.99.00.0030	FEDERAÇÃO DOS FUNC P MUNICIPAIS SP						
5007	FEDERAÇÃO DOS FUNC P MUNICIPAIS SP	0,00	0,00	0,00	0,00	0,00%	0,00
11.19.99.00.0031	CONVENIO BANCO DO BRASIL S.A/CMG-VEREADORES						
5008	CONVENIO BANCO DO BRASIL S.A/CMG-VEREADORES	0,00	1.236,23	1.236,23	0,00	0,00%	1.236,23

**CAMARA MUNICIPAL DE GETULINA****BALANCETE ANALITICO DA RECEITA**

Janeiro/2010

Código Orçamentário	Histórico	Arrec. Anter.	Arrec.Período	Arrec. no Ano	Previsão	Perc.	Diferença
Total das Receitas Correntes		0,00	0,00	0,00	0,00	0,00%	0,00
Total das Receitas Capital		0,00	0,00	0,00	0,00	0,00%	0,00
Total das Receitas Correntes - Intra-Orçamentárias		0,00	0,00	0,00	0,00	0,00%	0,00
Total das Receitas Capital - Intra-Orçamentárias		0,00	0,00	0,00	0,00	0,00%	0,00
Total das Receitas Orçamentárias - Bruto(Sem Descontar as Contas Redutoras) (a)		0,00	0,00	0,00	0,00	%	0,00
Deduções das Receitas Correntes		0,00	0,00	0,00	0,00	0,00%	0,00
Total das Receitas Orçamentárias - Líquido (Descontando as Contas Redutoras) (b)		0,00	0,00	0,00	0,00	%	0,00
Receitas de Interferências		0,00	68.500,00	68.500,00	823.140,00	8,32%	-754.640,00
Total de (a) + Interferências		0,00	68.500,00	68.500,00	823.140,00	8,32%	-754.640,00
Total de (b) + Interferências		0,00	68.500,00	68.500,00	823.140,00	8,32%	-754.640,00
Receitas Extra-Orçamentárias		0,00	10.389,62	10.389,62	0,00	0,00%	10.389,62
TOTAL GERAL DAS RECEITAS		0,00	78.889,62	78.889,62	823.140,00	9,58%	-744.250,38



CAMARA MUNICIPAL DE GETULINA
RESUMO POR RECURSOS E APLICAÇÕES

Janeiro/2010

Recurso - Fixo - Variavel	Descrição	Arrec. Anter.	Arrec.Período	Arrec. no Ano	Previsão	Perc.	Diferença
01 - TESOURO		0,00	68.500,00	68.500,00	823.140,00	8,32%	-754.640,00
100.00 - GERAL TOTAL		0,00	68.500,00	68.500,00	823.140,00	8,32%	-754.640,00
100.0000 - GERAL TOTAL		0,00	68.500,00	68.500,00	823.140,00	8,32%	-754.640,00
TOTAIS DO RESUMO		0,00	68.500,00	68.500,00	823.140,00	8,32%	-754.640,00

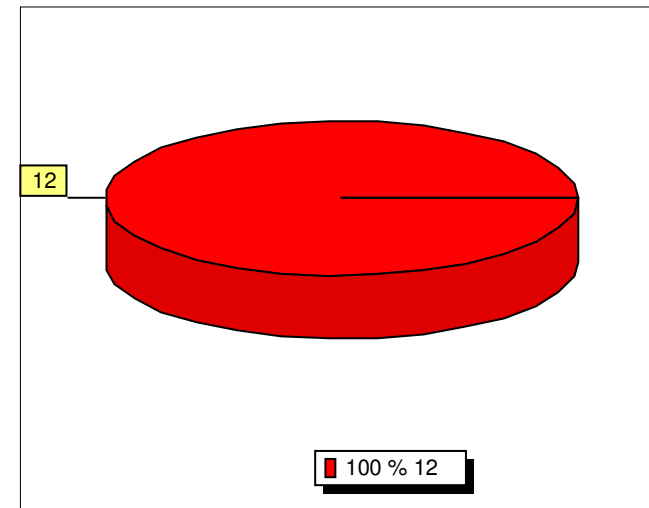
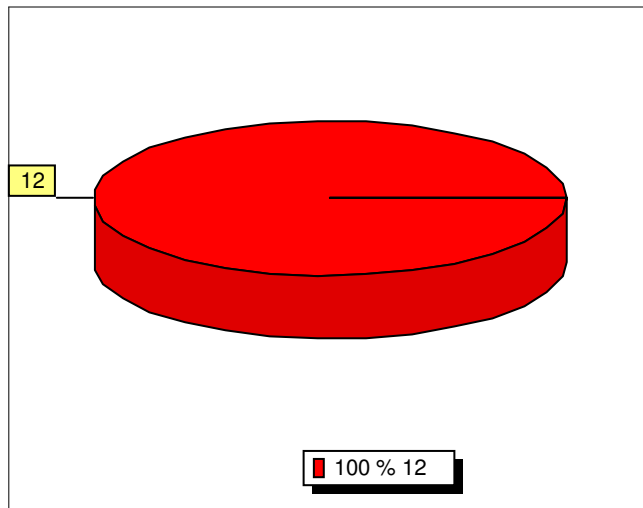
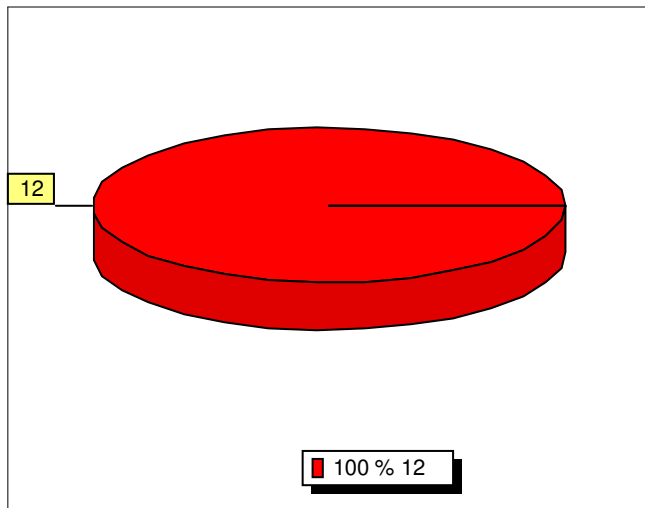
VISÕES GRÁFICAS DAS 10 MAIORES ARRECADAÇÕES

Totalização das Receitas Orçamentárias Brutas por Fontes, não computadas as Deduções.

Arrecadação até o Mês Anterior

Arrecadação até no Mês

Arrecadação Acumulada no Ano



Totalização das Receitas Orçamentárias Brutas por Recursos e Aplicação, não computadas as Deduções.

Arrecadação até o Mês Anterior

Arrecadação até no Mês

Arrecadação Acumulada no Ano

